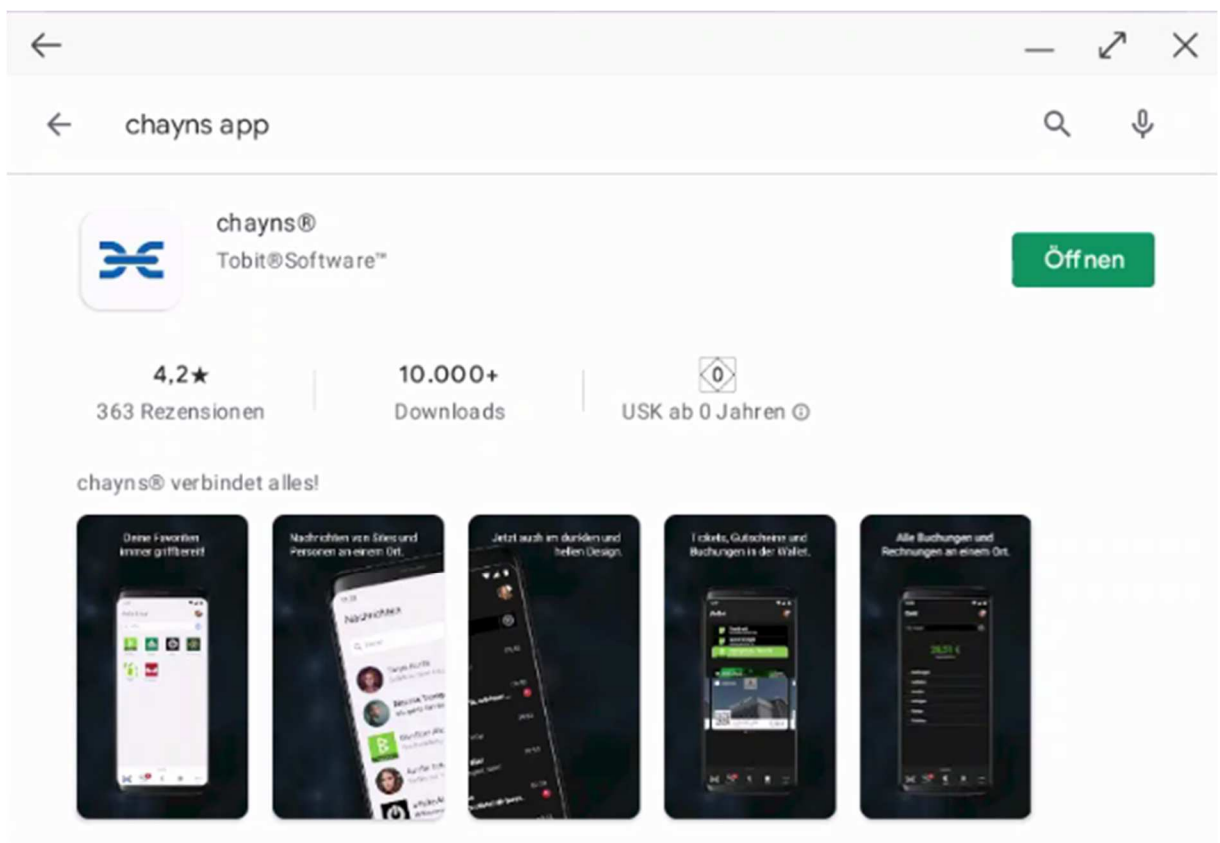


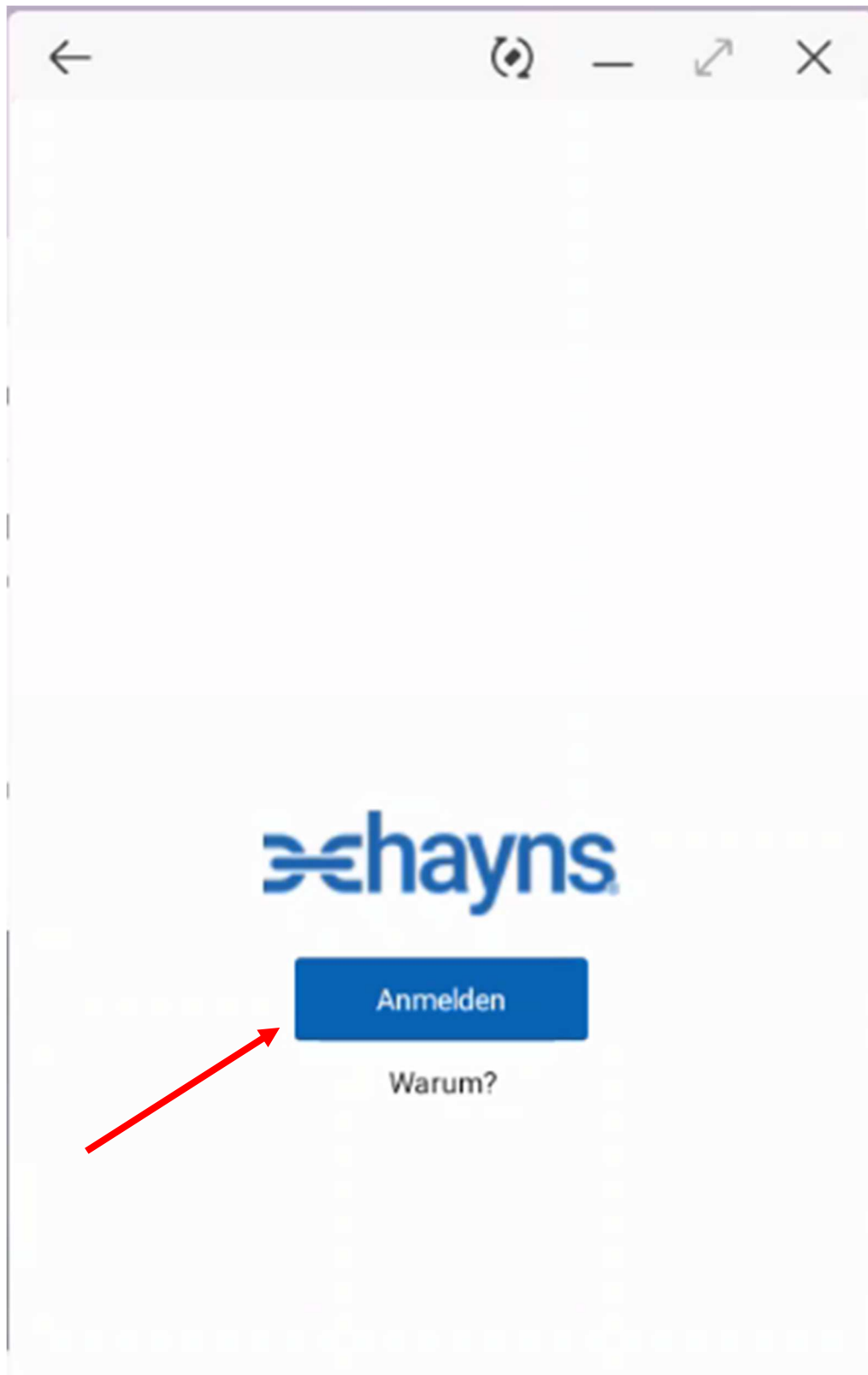
## Kostenlose Corona Schnelltestung beim Roten Kreuz im Kreis Borken

Anleitung für die Installation und Nutzung der App für die Online-Terminbuchung

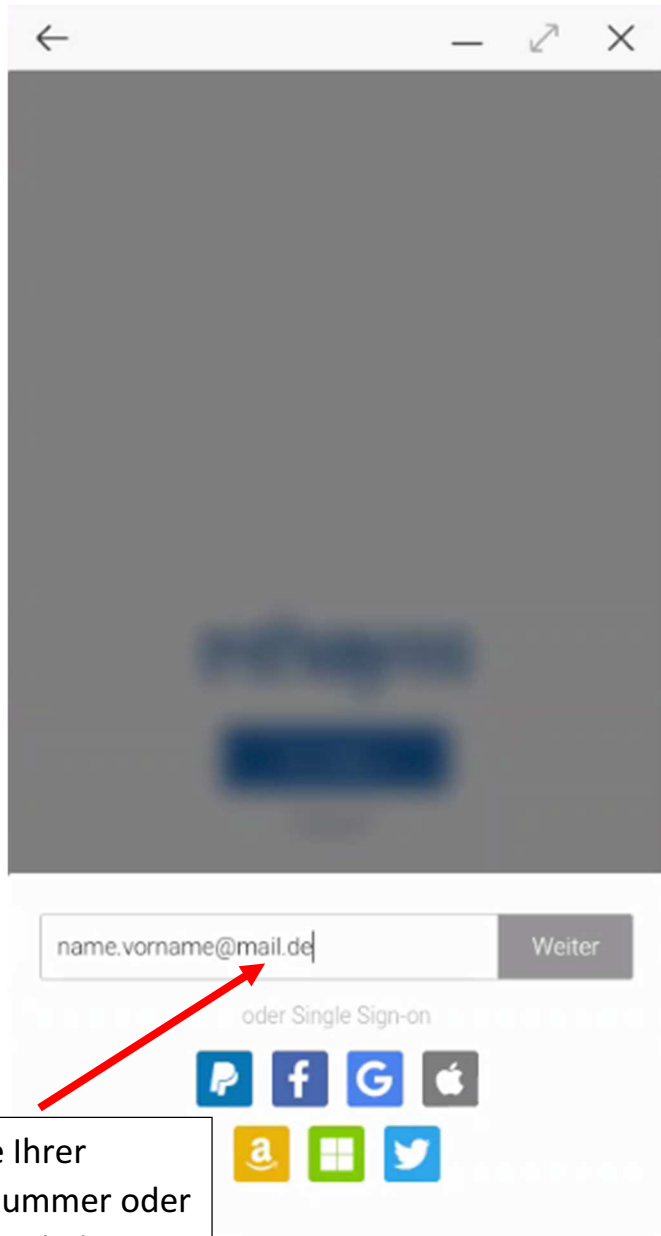
1. Laden Sie auf Ihrem Handy oder Tablet über den Apple App Store oder den Google-Play Store die **Chayns App** herunter



2. Nach Installation/Download starten Sie die Chayns-App und melden sich an.



3. Sollten Sie noch kein Chayns-Konto haben, können Sie durch Eingabe Ihrer Emailadresse oder Ihrer Handynummer ein Konto erstellen.



Eingabe Ihrer  
Handynummer oder  
Ihrer Emailadresse


#### 4. Registrierung bzw. Anmeldung in der Chayns-App

Emailadresse oder Handynummer gibt es hier nicht. Vertippt?  
Oder jetzt registrieren?

Vorname

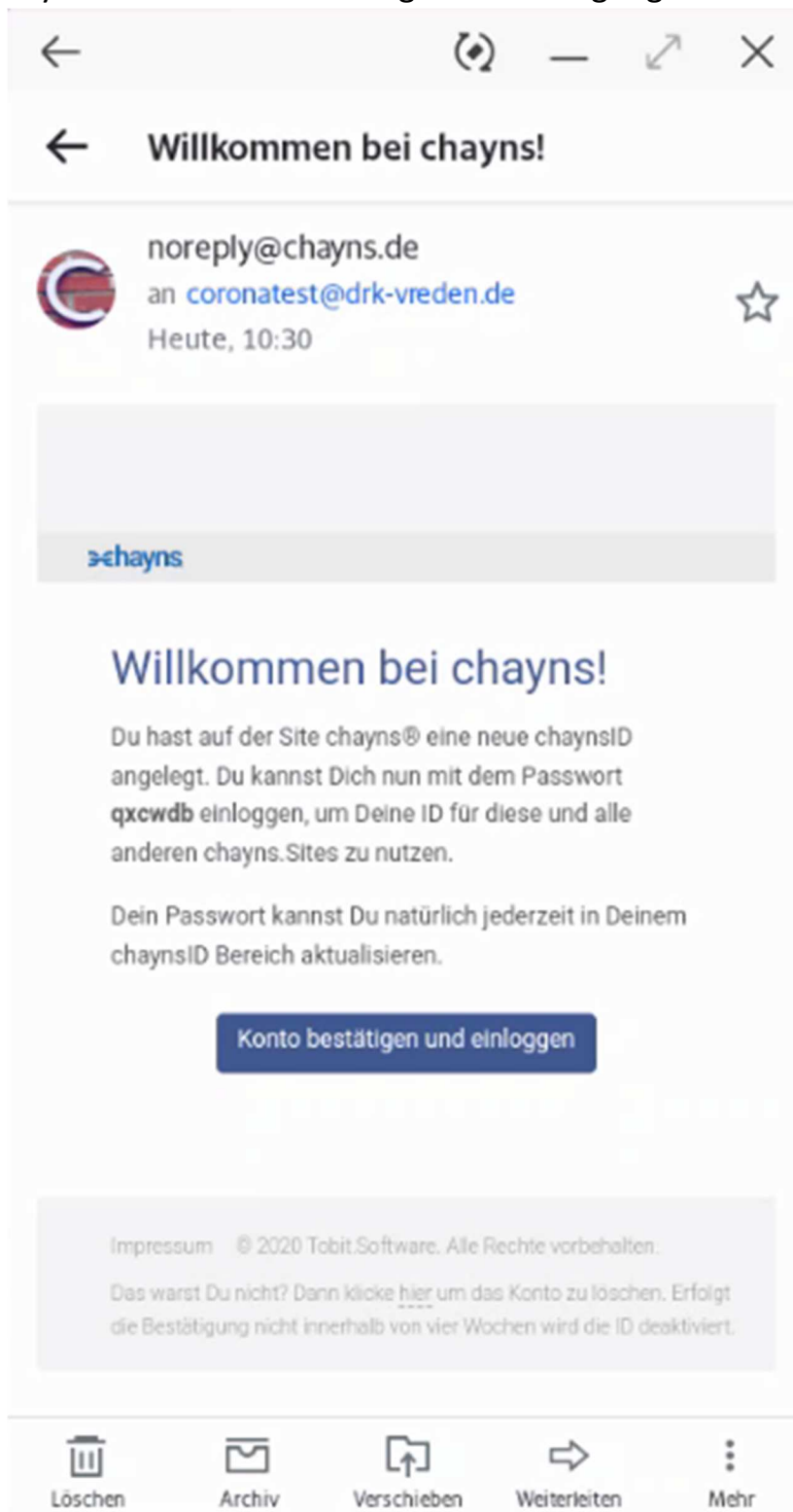
Name

Vertippt?




Nach der Erfassung Ihrer Emailadresse oder Ihrer Handynummer müssen Sie Ihren Vornamen und Nachnamen erfassen. Nach Bestätigung Ihrer Eingaben über die Schaltfläche „Registrieren“ müssen Sie ein Kennwort vergeben. Achten Sie dabei auf die Vorgaben, denen das Kennwort entsprechen muss.

5. Sie erhalten eine Bestätigungs-E-Mail an die angegebene Adresse bzw. auf Ihre Handynummer. Darüber erfolgt die Bestätigung Ihres Kontos.



6. Nun können Sie sich anmelden



Anmelden mit `{vorname.name@mail.de}`

\*\*\*\*\*

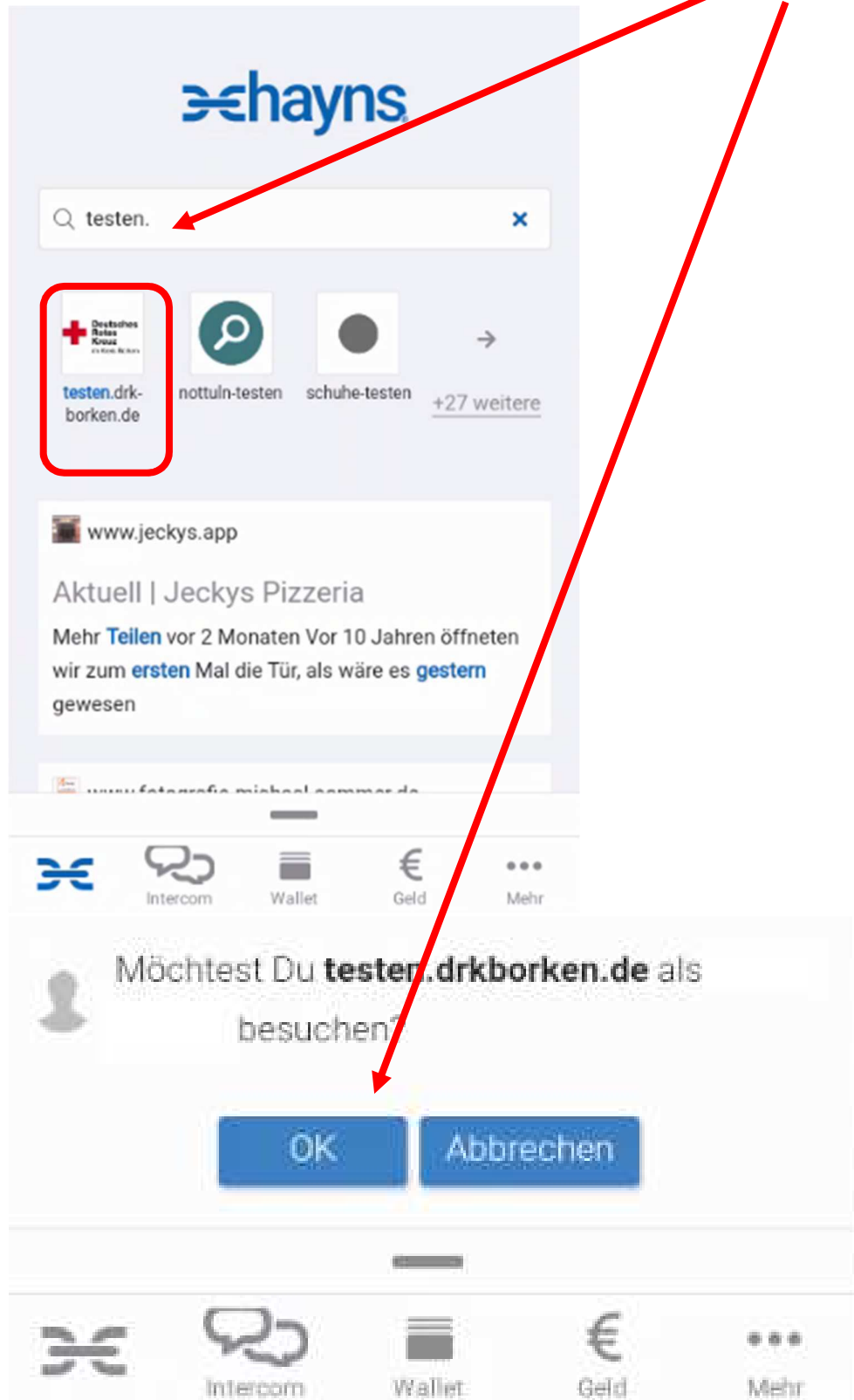
Kennwort vergessen? Zurück?

Weiter

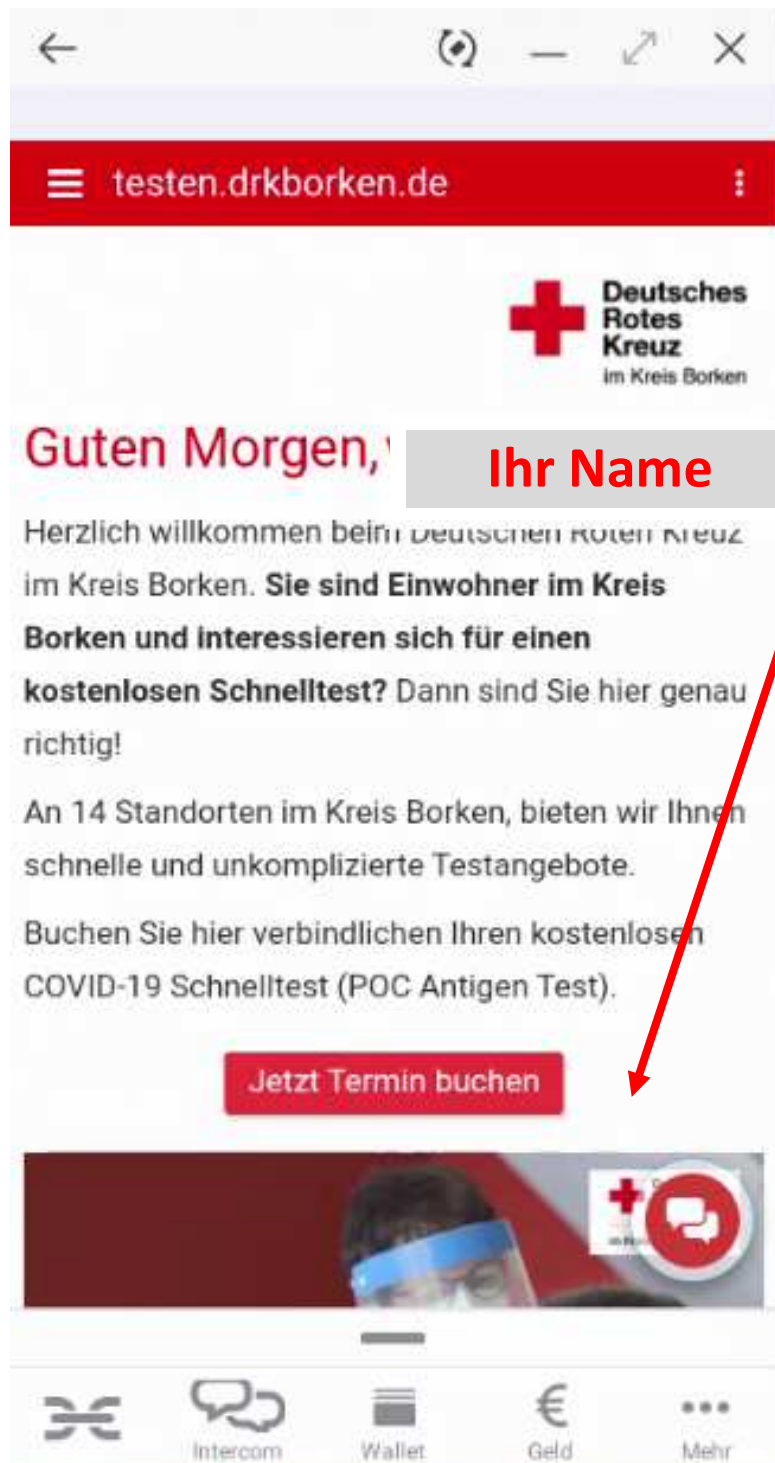
Anmelden mit Ihrer Emailadresse oder Handynummer, je nach Registrierung

Eingabe Ihres persönlichen Kennwortes und Bestätigung mit „Weiter“

7. Sie können nun direkt über die App Chayns nach **testen.drkborken.de** suchen und wählen Sie das Suchergebnis aus.

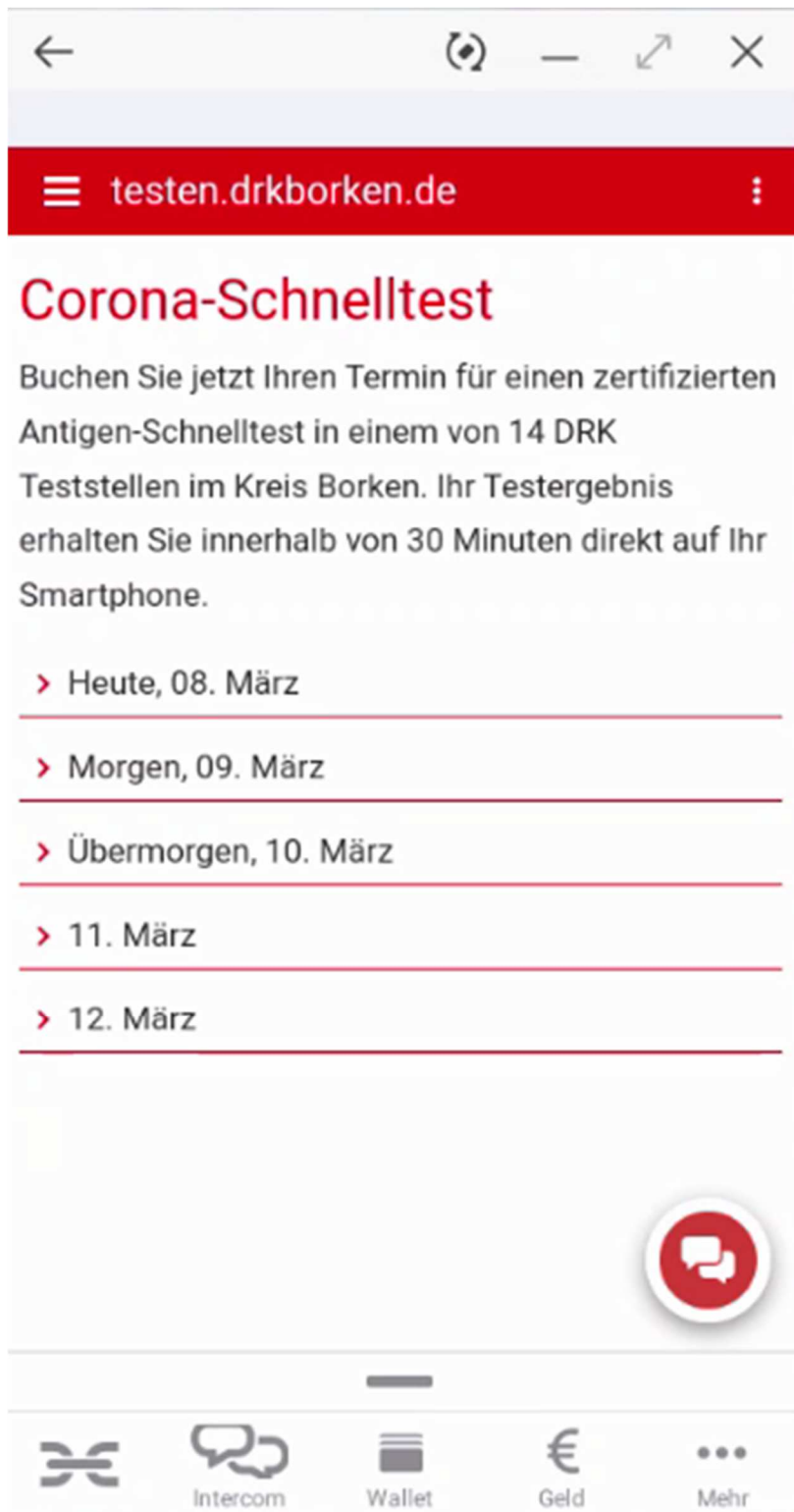


- Über „Jetzt Termin buchen“ gelangen Sie zu Terminauswahl für Ihren Corona-Schnelltest.





9. Wählen Sie Ihren Wunschttag



← 🔍 − ↗ ×

☰ testen.drkborken.de ⋮

## Corona-Schnelltest

Buchen Sie jetzt Ihren Termin für einen zertifizierten Antigen-Schnelltest in einem von 14 DRK Teststellen im Kreis Borken. Ihr Testergebnis erhalten Sie innerhalb von 30 Minuten direkt auf Ihr Smartphone.

- > Heute, 08. März
- > Morgen, 09. März
- > Übermorgen, 10. März
- > 11. März
- > 12. März

🗨️

🔗 Intercom 📁 Wallet € Geld ⋮ Mehr

10. Ihnen werden nun die noch verfügbaren Uhrzeiten an Ihrem Wunschtermin angezeigt. Durch Auswahl der Uhrzeit werden Ihnen die zu dieser Zeit verfügbaren Testzentren angezeigt. Bitte wählen Sie den für Sie passenden Ort.

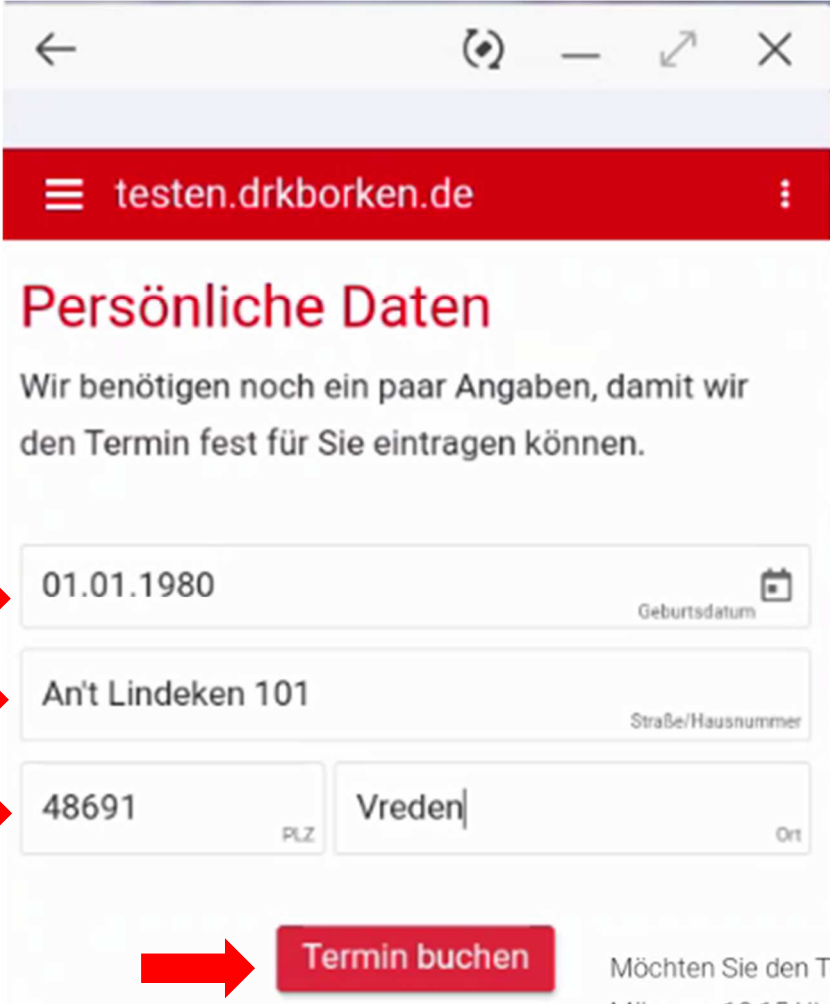
Bitte beachten Sie, dass nicht zu jeder Zeit an allen Standorten Termine zur Verfügung stehen.



11. Nach Auswahl Ihres Termins und des Testzentrums ist erforderlich, dass Sie weitere persönliche Daten erfassen. Wir benötigen Ihr Geburtsdatum, sowie Ihre private Anschrift.

Diese Daten sind erforderlich, damit wir bei einem positiven Testergebnis das zuständige Gesundheitsamt informieren können.

Über die Schaltfläche „Termin buchen“ erhalten Sie einen verbindlichen Schnelltesttermin. Die Buchung müssen Sie noch einmal mit „Ja“ bestätigen.



← 🔍 − ↗ ✕

☰ testen.drkborken.de ⋮

## Persönliche Daten

Wir benötigen noch ein paar Angaben, damit wir den Termin fest für Sie eintragen können.

01.01.1980 Geburtsdatum

An't Lindeken 101 Straße/Hausnummer

48691 PLZ Vreden Ort

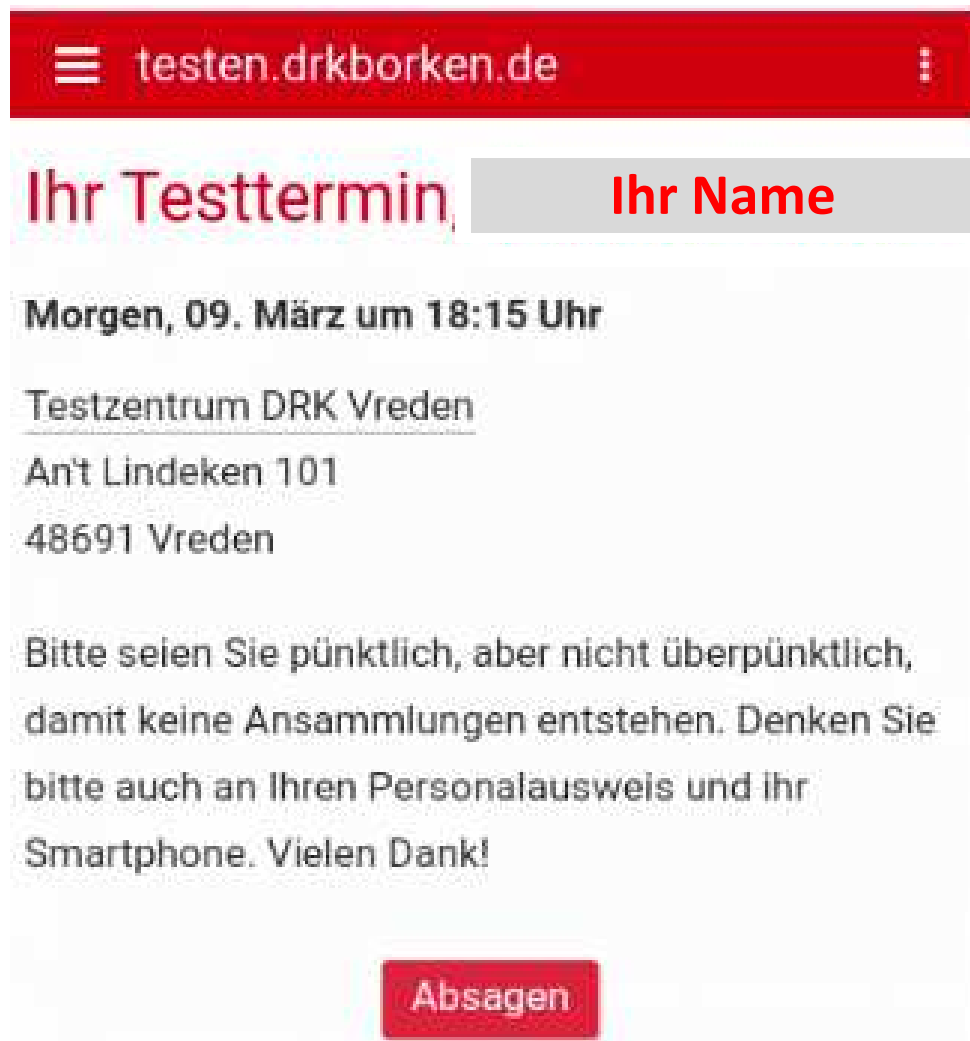
**Termin buchen**

Möchten Sie den Testtermin für Dienstag, den 09. März um 18:15 Uhr, Testzentrum DRK Vreden verbindlich buchen?

Ja Nein

12. Damit ist die Terminbuchung abgeschlossen.

Sollten Sie nicht erscheinen können, sagen Sie den Termin über die App bitte ab, damit Ihnen in der Woche noch die Möglichkeit gegeben wird, einen neuen Termin zu buchen bzw. wir die begrenzten Testkapazitäten weiteren Interessierten zur Verfügung stellen können.



The screenshot shows a mobile application interface. At the top, there is a red navigation bar with a white hamburger menu icon on the left, the text "testen.drkborken.de" in white, and a white vertical ellipsis icon on the right. Below the navigation bar, the text "Ihr Testtermin," is displayed in red, followed by a grey rectangular box containing the text "Ihr Name" in red. The main content area has a light grey background and contains the following text: "Morgen, 09. März um 18:15 Uhr", "Testzentrum DRK Vreden" (underlined), "An't Lindeken 101", and "48691 Vreden". Below this, there is a paragraph of text: "Bitte seien Sie pünktlich, aber nicht überpünktlich, damit keine Ansammlungen entstehen. Denken Sie bitte auch an Ihren Personalausweis und ihr Smartphone. Vielen Dank!". At the bottom center, there is a red button with the white text "Absagen".

13. Erscheinen Sie bitte zum angegebenen Zeitpunkt am Testzentrum.

Bringen Sie bitte Ihren Personalausweis und auch Ihr Smartphone bzw. Tablet mit.

Ihr